

MARE VERUM

# HABILIDADES LINGÜÍSTICAS

-Crianza (5 años)-



Programa de educación  
centrado en el asombro  
para familias homeschoolers



MARE VERUM

Cuadernillo de  
**HABILIDADES  
LINGÜÍSTICAS**  
-5 AÑOS-

.....  
(ESCRIBO MI NOMBRE)



Programa de educación  
centrado en el asombro  
para familias homeschoolers

**Cuadernillo de Habilidades Lingüísticas - 5 años**

**Autor:** Gisela Arcando

**Diseño y maquetación:** Proyecto Poiesis

Ninguna parte de esta publicación, incluido el diseño de la tapa, puede ser reproducida o transmitida de manera alguna ni por ningún medio, ya sea electrónico, químico, mecánico, óptico, de grabación o de fotocopia, sin permiso previo del editor.

**Todos los derechos reservados. Mare Verum®**

## **Índice general**

<b>Secuencia de contenidos.....</b>	<b>7</b>
<b>Actividades.....</b>	<b>13</b>



# **SECUENCIA de CONTENIDOS**





# Secuencias de contenidos

---

El cuaderno organiza el conjunto de oportunidades de aprendizaje en cuatro áreas:

## **1. Motricidad**

» Ejercicios motrices a través de actividades prácticas.

## **2. Grafomotricidad**

» Ejercicios grafomotrices a través de actividades prácticas y divertidas.

## **3. Aprendizaje de vocales**

» Presentación de las vocales en sus cuatro formatos: imprenta, ligada, mayúscula y minúscula.

» Reconocimiento fonético y gráfico de las cinco vocales.

» Reconocimiento de sonidos iniciales.

» Discriminación visual de vocales en un conjunto de letras y palabras.

» Lectura de vocales y combinaciones vocálicas.


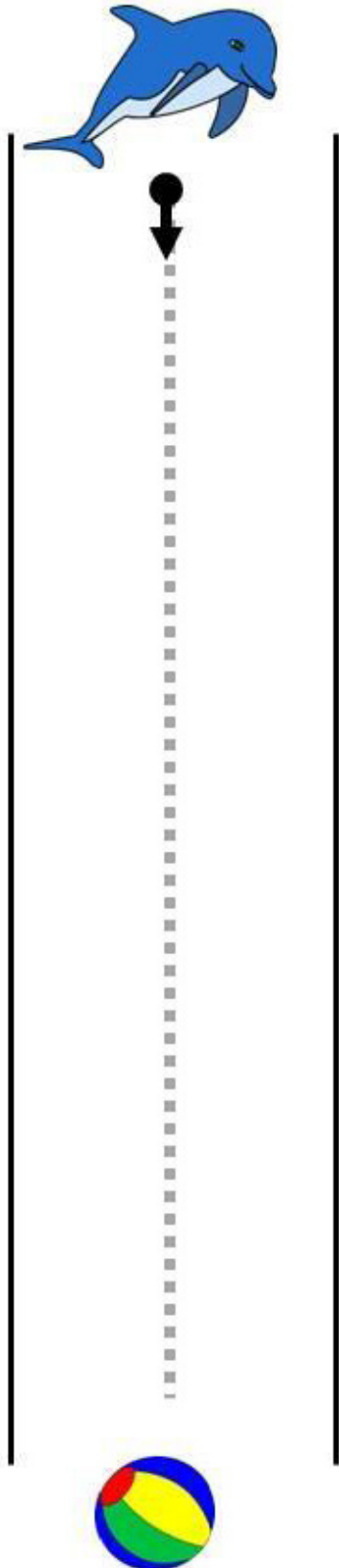


# ACTIVIDADES


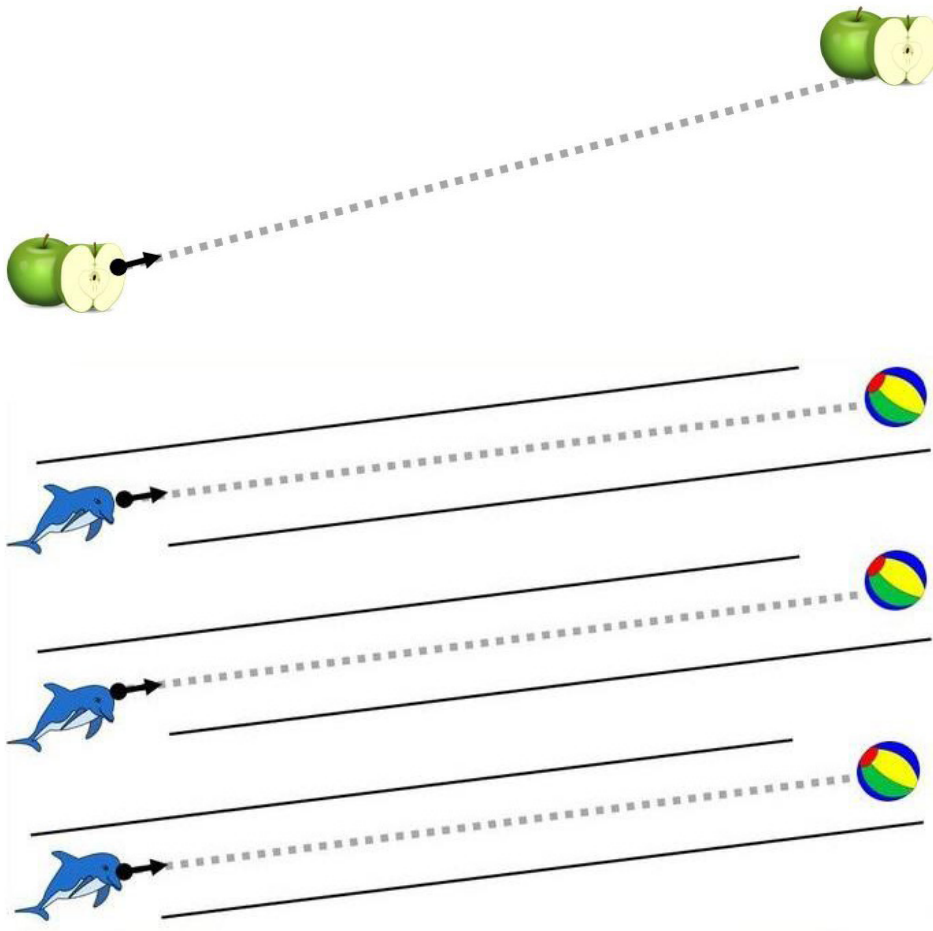
El siguiente material está elaborado en formato grande y sin distractores lo que proporciona un trabajo cómodo, y una mayor concentración y focalización en las actividades. El cuaderno desarrolla las nociones básicas de las habilidades lingüísticas a través de estimulantes actividades.



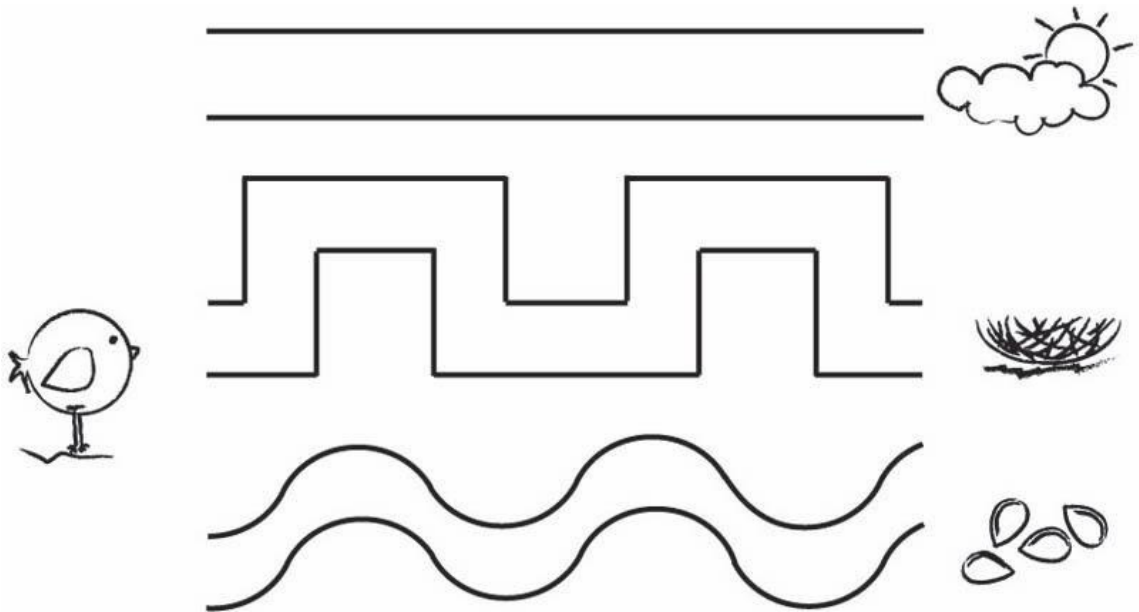
► 1- Une los dibujos con la ayuda de los puntitos.



► 2- Une los dibujos con la ayuda de los puntitos.



▶ **3-** Sigue los caminitos con el dedo. Luego, coloréalos.



▶ **4-** Realiza un dibujo de tu familia y coloréalo como más te guste.

